

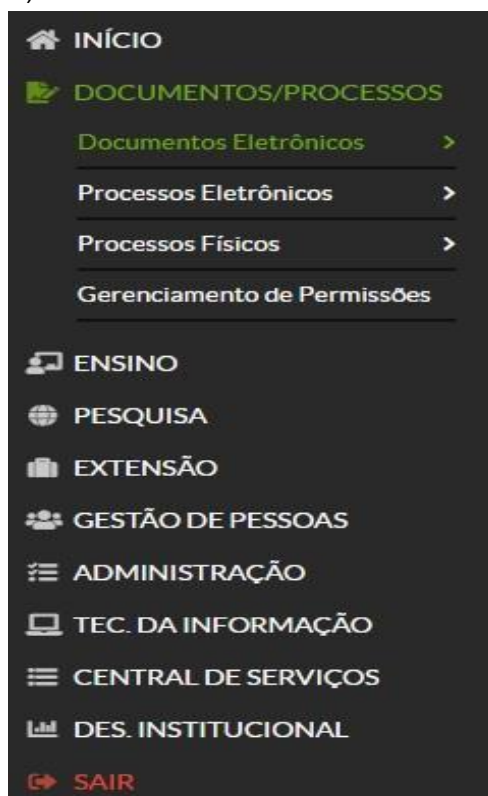
Este roteiro apresenta os passos para elaboração de um **Termo de Convênio de Concessão de Estágio**. Este documento deverá ser utilizado para comunicação interna e externa, substituindo o documento físico. **A numeração será automática por setor dono do documento** (exemplo: rascunho documento xx, depois de assinado ficará "TERMO 1/2020 PRO-EXT/RET/IFSP").

Acesso pelo SUAP em <https://suap.ifsp.edu.br/> através de login com número de prontuário e senha:

1) Clicar em DOCUMENTOS/PROCESSOS:



2) CLICAR EM DOCUMENTOS ELETRÔNICOS:






3) CLICAR EM DOCUMENTOS:



4) ADICIONAR DOCUMENTO DE TEXTO:



Ações	Documento / Dados	Onde
ATOR/SETOR: Servidores do IFSP – Unidade de Ensino		
1 - Adicionar um documento eletrônico de texto		
1.1- Informe os dados do Termo	Tipo de documento: [selecionar Termo] Modelo de Documento: [Estágio: Termo de Convênio] . Nível de acesso: Como tem dados pessoais, selecionar [restrito] . Assunto: Termo de Convênio (Tipo de documento).	
1.2- Salvar	<i>"Dados iniciais cadastrados. Pronto para edição do modelo"</i>	
2 - Editar o modelo do documento: [Estágio: Termo de Convênio de Concessão]		
2.1 Seleccione a funcionalidade [Editar] e depois Texto		
2.2 Realize a edição do corpo do Termo (Corpo do documento: Preencha as informações) Obs.: O cabeçalho não é editável		
2.3 [Salvar]	<i>"Texto editado. Pronto para concluir"</i>	
3 - Concluir o documento [Concluir]		
<i>"Texto concluído. Pronto para assinatura do termo"</i>		
4 - Assinar o documento		
4.1 Seleccione a funcionalidade [Assinar] por Senha.		
4.2 Confirmar o número de identificador do Termo [Definir Identificador]		
4.3 Seleccione o perfil e insira a senha, em seguida [Assinar o Documento]	Perfil: [Cargo ou função]. Senha:[a mesma para acesso ao SUAP]	
4.4 Solicitar a assinatura dos servidores indicados ao final do documento	Pesquisar pelo nome, Matrícula SIAPE (servidor)	
4.5. Estabeleça uma ordem de prioridade para assinatura, caso haja necessidade	Perfil: [Cargo ou função para servidor. Senha:[a mesma para acesso ao SUAP]	
4.6. O documento só estará pronto para ser finalizado após todos os envolvidos assinarem		
<i>"Termo assinado pelo operador. Pronto para finalizar" (*)</i>		
5 - Finalizar o documento [Finalizar]		
<i>"Termo finalizado. Pronto para ser encaminhado ao destinatário"</i>		
6 - Encaminhamento do documento sem processo eletrônico		
6 Encaminhamento de documento eletrônico a fim de assinatura		
6.1. Gerar versão PDF/A do Termo Finalizado após as assinaturas: [Ações]> Exportar PDF/A (Carta ou Paisagem)		
6.2 Encaminhar documento, por e-mail institucional, à Unidade Concedente a fim de assinatura. Solicitar a confirmação de recebimento e a devolução, por e-mail, do documento assinado seja de forma digital (através de certificado digital e-CPF ou outro programa que permita conferir autenticidade da assinatura digital) ou assinado de forma manuscrita		
<i>"Termo encaminhado"</i>		

Ações	Documento / Dados	Onde
ATOR: UNIDADE CONCEDENTE		
7.1	Receber o Termo PDF/A por e-mail e confirmar o recebimento	
7.2	Assinar o documento e encaminhar por e-mail o documento assinado, seja manuscrito e depois digitalizado ou com a assinatura digital (e-CPF ou outro programa de assinatura digital que possa verificar a autenticidade)	
7.3	Encaminhar, APENAS, se o documento impresso estiver assinado de forma manuscrita por meio de correspondência. Documento assinado com assinatura digital é dispensável o procedimento de envio por correspondência	
<i>"Termo assinado recebido de forma digital ou digitalizado. Efetuar a inclusão no módulo Extensão – aba Estágios e arquivo no DRIVE-IFSP"</i>		

Observações:

- ❖ Este procedimento aplica-se à produção de documentos eletrônicos gerados no SUAP que envolverá, inicialmente, apenas as assinaturas das pessoas internas do IFSP (discente, Diretor-geral, Professor Orientador, testemunhas do IFSP, coordenação de curso e demais servidores etc.). Pessoas externas, como unidade concedente etc., ainda não poderão assinar de forma digital através do SUAP.
- ❖ Por enquanto, não há possibilidade de responsável por menor de idade efetuar assinatura eletrônica no SUAP. Para este caso, o câmpus deverá finalizar o documento com o máximo de assinaturas internas possíveis e remeter o termo em PDF/A, através de e-mail do discente e responsável, para assinatura do responsável e após, receber o documento assinado, deverá encaminhá-lo para unidade concedente.
- ❖ Para que uma pessoa possa visualizar e/ou editar o documento é necessário que faça o procedimento de compartilhamento para edição e/ou leitura, inserindo um dos dados do servidor: Nome, CPF, Matrícula SIAPE, caso contrário, somente quem criou o documento poderá visualizá-lo enquanto estiver no modo rascunho/edição.
- ❖ O discente não conseguirá visualizar o documento em edição/rascunho, visualização permitida apenas aos servidores do IFSP.

Orientação do IFSP Digital

O IFSP Digital solicitou à TI o desenvolvimento da funcionalidade que permite às pessoas externas ao IFSP verem e assinarem documentos eletrônicos. As pessoas externas, devidamente cadastrados no SUAP e que não são servidores ou estudantes, poderão acessar e assinar documentos eletrônicos, como atas, contratos, dando ciência e validade nos documentos eliminando a necessidade de impressão e digitalização desses documentos, atendendo uma grande demanda de várias áreas do IFSP.

Acessado em: <https://www.ifsp.edu.br/component/content/article/91-assuntos/desenvolvimento-institucional/desenv-institucional/189-ifsp-digital> às 16h04min de 24 de setembro de 2020.