

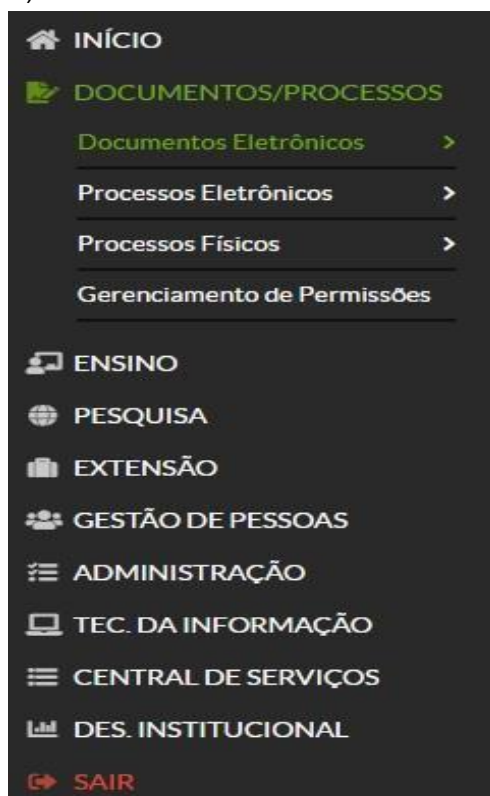
Este roteiro apresenta os passos para elaboração de um **Termo de Realização e de um relatório de estágio**. Este documento deverá ser utilizado para comunicação interna e externa, substituindo o documento físico. **A numeração será automática por setor dono do documento** (exemplo: rascunho documento xx, depois de assinado ficará "TERMO 1/2020 PRO-EXT/RET/IFSP").

Acesso pelo SUAP em <https://suap.ifsp.edu.br/> através de login com número de prontuário e senha:

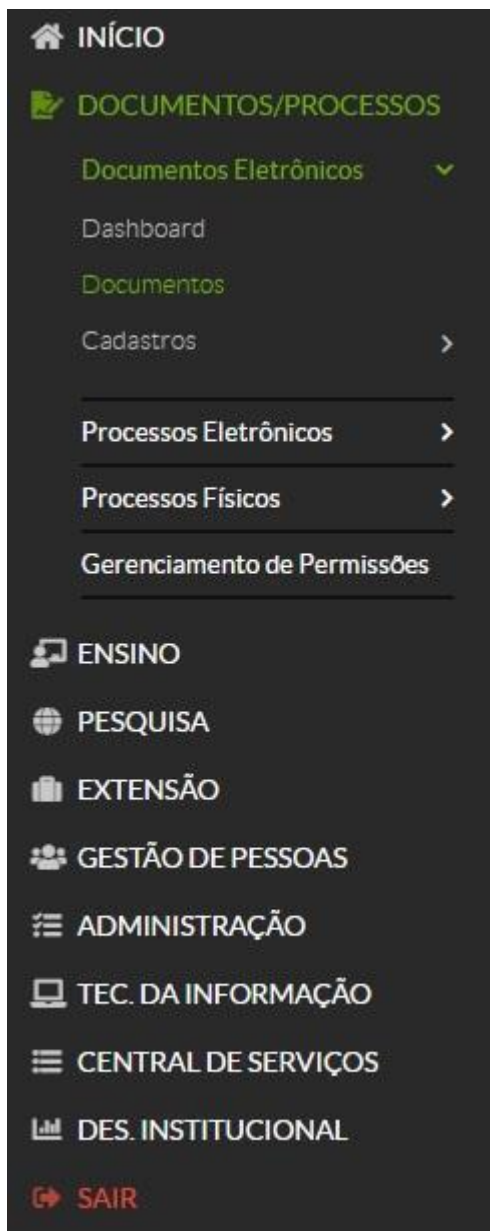
1) Clicar em DOCUMENTOS/PROCESSOS:



2) CLICAR EM DOCUMENTOS ELETRÔNICOS:



3) CLICAR EM DOCUMENTOS:



4) ADICIONAR DOCUMENTO DE TEXTO:



Ações

Documento / Dados
Onde

ATOR/SETOR: Servidores e discente do IFSP – Unidade de Ensino

1 - Adicionar um documento eletrônico de texto

1.1- Informe os dados do Termo

Tipo de documento: **[selecionar Termo]** Modelo de Documento: **[Estágio: Termo de Realização e Relatório - Bacharelados, Técnicos e Tecnólogos]**.
Nível de acesso: Como tem dados pessoais, selecionar **[restrito]**. Assunto: Termo de Realização e Relatório (Tipo de documento) – Nome do Curso – Nome do Estagiário.



1.2- Salvar

"Dados iniciais cadastrados. Pronto para edição do modelo"

2 - Editar o modelo do documento: [Estágio: Termo de Realização - Bacharelados, Técnicos e Tecnólogos]

2.1 Selecione a funcionalidade [Editar] e depois Texto

2.2 Realize a edição do corpo do Termo (Corpo do documento: Preencha as informações)
Obs.: O cabeçalho não é editável

2.3 [Salvar]

"Texto editado. Pronto para concluir"

3 - Concluir o documento [Concluir]

"Texto concluído. Pronto para assinatura do termo"

4 - Assinar o documento

4.1 Selecione a funcionalidade [Assinar] por Senha.

4.2 Confirmar o número de identificador do Termo [Definir Identificador]

4.3 Selecione o perfil e insira a senha, em seguida [Assinar o Documento] Perfil: [Cargo ou função]. Senha:[a mesma para acesso ao SUAP]

4.4 Solicitar a assinatura dos servidores indicados ao final do documento e do discente Pesquisar pelo nome, Matrícula SIAPE (servidor) e pelo prontuário do discente

4.5. Estabeleça uma ordem de prioridade para assinatura, caso haja necessidade Perfil: [Cargo ou função para servidor. Senha:[a mesma para acesso ao SUAP]

4.6. O documento só estará pronto para ser finalizado após todos os envolvidos assinarem

"Termo assinado pelo operador. Pronto para finalizar" ()*

5 - Finalizar o documento [Finalizar]

"Termo finalizado. Pronto para ser encaminhado ao destinatário"



6 - Encaminhamento do documento sem processo eletrônico

6 Encaminhamento de documento eletrônico a fim de assinatura

6.1. Gerar versão PDF/A do Termo Finalizado após as assinaturas: **[Ações]> Exportar PDF/A** (Carta ou Paisagem)

6.2 Encaminhar documento, por e-mail institucional, à Unidade Concedente a fim de assinatura. Solicitar a confirmação de recebimento e a devolução, por e-mail, do documento assinado seja de forma digital (através de certificado digital e-CPF ou outro programa que permita conferir autenticidade da assinatura digital) ou assinado de forma manuscrita

"Termo encaminhado"

<u>Ações</u>	<u>Documento / Dados</u>	<u>Onde</u>
ATOR: UNIDADE CONCEDENTE		
7.1	Receber o Termo PDF/A por e-mail e confirmar o recebimento	
7.2	Assinar o documento e encaminhar por e-mail o documento assinado, seja manuscrito e depois digitalizado ou com a assinatura digital (e-CPF ou outro programa de assinatura digital que possa verificar a autenticidade)	
7.3	Encaminhar, APENAS, se o documento impresso estiver assinado de forma manuscrita por meio de correspondência. Documento assinado com assinatura digital é dispensável o procedimento de envio por correspondência	
<i>"Termo assinado recebido de forma digital ou digitalizado. Efetuar a inclusão no módulo Extensão – aba Estágios e arquivo no DRIVE-IFSP"</i>		

Observações:

- ❖ Este procedimento aplica-se à produção de documentos eletrônicos gerados no SUAP que envolverá, inicialmente, apenas as assinaturas das pessoas internas do IFSP (discente, Diretor-geral, Professor Orientador, testemunhas do IFSP, coordenação de curso e demais servidores etc.). Pessoas externas, como unidade concedente etc., ainda não poderão assinar de forma digital através do SUAP.
- ❖ Por enquanto, não há possibilidade de responsável por menor de idade efetuar assinatura eletrônica no SUAP. Para este caso, o câmpus deverá finalizar o documento com o máximo de assinaturas internas possíveis e remeter o termo em PDF/A, através de e-mail do discente e responsável, para assinatura do responsável e após, receber o documento assinado, deverá encaminhá-lo para unidade concedente.
- ❖ Para que uma pessoa possa visualizar e/ou editar o documento é necessário que faça o procedimento de compartilhamento para edição e/ou leitura, inserindo um dos dados do servidor: Nome, CPF, Matrícula SIAPE, caso contrário, somente quem criou o documento poderá visualizá-lo enquanto estiver no modo rascunho/edição.
- ❖ O discente não conseguirá visualizar o documento em edição/rascunho, visualização permitida apenas aos servidores do IFSP.

Orientação do IFSP Digital

O IFSP Digital solicitou à TI o desenvolvimento da funcionalidade que permite às pessoas externas ao IFSP verem e assinarem documentos eletrônicos. As pessoas externas, devidamente cadastrados no SUAP e que não são servidores ou estudantes, poderão acessar e assinar documentos eletrônicos, como atas, contratos, dando ciência e validade nos documentos eliminando a necessidade de impressão e digitalização desses documentos, atendendo uma grande demanda de várias áreas do IFSP.

Acessado em: <https://www.ifsp.edu.br/component/content/article/91-assuntos/desenvolvimento-institucional/desenvolvimento/189-ifsp-digital> às 16h04min de 24 de setembro de 2020.